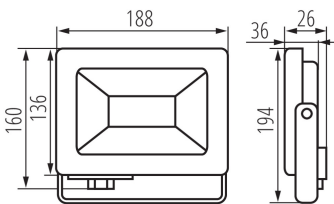


## 33203 ANTEM LED 50W-NW B

LED Außenstrahler

5905339332035



Kanlux ANTEM ist eine Serie von LED-Außenstrahlern. Die LED-Strahler sind in erster Linie einfach anzuschließen, und dank der integrierten Steckklemme vermeiden wir auch unansehnliche Kabelverbindungen. Kanlux ANTEM LED bieten eine breite Palette von Leistungsoptionen an: von 10 W bis 100 W, sowie Versionen mit und ohne Bewegungssensor. Der Opaldiffusor mit einem zarten Prisma streut das Licht sanft und reduziert den Blendeffekt. Die Version ohne Bewegungssensor hat die Schutzart IP65 und die Version mit Bewegungssensor die Schutzart IP44. Der Sensor kann in Bezug auf Leuchtdauer, Lichtintensität und Erfassungsbereich eingestellt werden.

### LICHTQUELLENTYP:


**Verwendete Beleuchtungstechnologie:** LED  
**Ungebündeltes oder gebündeltes Licht:** DLS  
**Netzspannung/Nicht direkt an die Netzspannung angeschlossen::** MLS  
**Vernetzte Lichtquelle (CLS):** nein  
**Farblich abstimmbare Lichtquelle:** nein  
**Lichtquelle mit hoher Leuchtdichte:** nein  
**Blendschutzschild:** nein  
**Dimmbar:** nein

### PRODUKTPARAMETER:

**Farbe:** schwarz  
**Einbauort:** Wandmontage, Deckenmontage, Bodenmontage  
**Anwendungsbereich:** innen und außen  
**Min.Installationsabstand zum beleuchteten Objekt:** 1m  
**Möglichkeit des Betriebes mit einem Dimmer:** nein  
**Austauschbare Lampe/Lichtquelle:** nein  
**Quecksilbergehalt:** nein  
**Integrierte LED-Lichtquelle:** ja  
**Nennspannung [V]:** 220-240 AC  
**Nennfrequenz [Hz]:** 50  
**Maximale Leistung [W]:** 50  
**Schutzklasse gegen elektrischen Schlag:** I  
**Dioden Typ:** LED SMD  
**Lichtstrom [lm]:** 4000  
**Farbtemperatur:** weiß  
**Lebensdauer [h]:** 15000  
**Anzahl der Schalt-Zyklen:** ≥10000  
**Abstrahlwinkel [°]:** 100  
**Umgebungstemperaturbereich [°C]:** -20÷35  
**Gehäusematerial:** Aluminiumlegierung

## 33203 ANTEM LED 50W-NW B

### LED Außenstrahler



**Material der Schutzscheibe:** Hartglas

**Material des Auslegers:** Metall

**Anschlussart:** Würfel mit Schrauben

**Querschnittbereich der verwendeten Leitungen [mm<sup>2</sup>]:**  
1-1,5

**Aufwärmzeit der Lampe [s]:** ≤1

**Lampenzündzeit [s]:** ≤0,5

**Leuchte verstellbar in vertikaler Ebene [°]:** 180

**IP-Klasse (Schutzart):** 65

#### ALLGEMEINE PRODUKTPARAMETER:

**Energieverbrauch im Ein-Zustand (kWh/1000h):** 50

**Energieeffizienzklasse:** F

**Nutzlichtstrom  $\Phi_{use}$  [lm]:** 4000

**Nutzlichtstrom  $\Phi_{use}$  [lm]:** in breitem Kegel (120°)

**Ähnliche Farbtemperatur [K]:** 4000

**Leistungsaufnahme im Ein-Zustand  $P_{on}$  [W]:** 50

**Höhe [mm]:** 160

**Breite [mm]:** 188

**Tiefe [mm]:** 36

**Farbwiedergabeindex:** 80

**Farbwertanteile (x):** 0.38

**Farbwertanteile (y):** 0.38

#### PARAMETER FÜR LICHTQUELLEN MIT GEBÜNDELTEM LICHT:

**Światłość szczytowa [cd]:** 1750

**Halbwertswinke [°]:** 100

#### PARAMETER FÜR LED- UND OLED-LICHTQUELLEN:

**Wert des R9-Farbwiedergabeindex:** 6

**Lebensdauerfaktor:** ≥0.9

**Lichtstromerhalt:** 0.93

#### PARAMETER FÜR LED- UND OLED-NETZSPANNUNGSLICHTQUELLEN:

**Verschiebungsfaktor (cos  $\phi_1$ ):** 0.9

**Farbkonsistenz in MacAdam-Ellipsen:** ≤6

**Das LED-Leuchtmittel ersetzt ein fluoreszierendes Leuchtmittel ohne integriertes Vorschaltgerät mit einer bestimmten Leistung:** nicht zutreffend

**Flimmer-Messgröße (Pst LM):** ≤1,0

**Messgröße für Stroboskop-Effekte (SVM):** ≤0,4

#### LOGISTIKDATEN:

**Maßeinheit:** Stück

**Verpackungsart:** 10

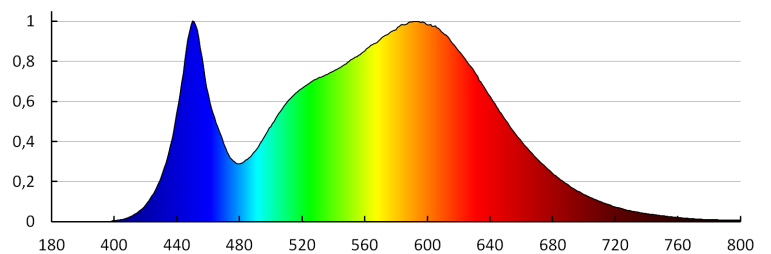
**Stückzahl in Zwischenverpackung:** 1

**Stückzahl in Großverpackung:** 10

## 33203 ANTEM LED 50W-NW B

LED Außenstrahler

**Netto-Einzelgewicht [g]:** 540  
**Grammatur [g]:** 644  
**Länge der Einzelverpackung [cm]:** 19.5  
**Breite der Einzelverpackung [cm]:** 4.5  
**Höhe der Einzelverpackung [cm]:** 20  
**Kartongewicht [kg]:** 6.44  
**Kartonbreite [cm]:** 21  
**Kartonhöhe [cm]:** 21  
**Kartonlänge [cm]:** 48  
**Kartonvolumen [m<sup>3</sup>]:** 0.021168



KANLUX S.A. (kat 33203) ANTEM LED 50W-NW B / LDC (Polar)

Luminaire: KANLUX S.A. (kat 33203) ANTEM LED 50W-NW B  
Lamps: 1 x ANTEM LED 50W

